







TOP

-  Schnittlinie/ *cutting line*
-  Nahtlinie, Saum/ *seam line, hem*
-  optimal Sichtbarer Bereich/
optimal visibility

Nach Fertigstellung Ihrer Grafik, löschen Sie alle Hilflinien und Texte bzw. die Ebene „info“. Die Druckdatei darf nur Ihre Grafik und die Schnittlinie (Magentafarbende Linie ganz aussen) enthalten.

After completing your graphic, delete all help lines and texts or the layer "info". The print file may only contain your graphic and the cut line (magenta color line outside).

SEITE / SIDE

-  Schnittlinie/ *cutting line*
-  Nahtlinie, Saum/ *seam line, hem*
-  optimal Sichtbarer Bereich/
optimal visibility

Nach Fertigstellung Ihrer Grafik, löschen Sie alle Hilflinien und Texte bzw. die Ebene „info“. Die Druckdatei darf nur Ihre Grafik und die Schnittlinie (Magentafarbende Linie ganz aussen) enthalten.

After completing your graphic, delete all help lines and texts or the layer "info". The print file may only contain your graphic and the cut line (magenta color line outside).

ECKE / CORNER

ECKE / CORNER

ECKE / CORNER

ECKE / CORNER

ECKE / CORNER